

GENERADOR PORTÁTIL A GASOLINA

ENERWELL-G1000

G1000

GS1

7503052037763

Enerwell®



CARACTERÍSTICAS

TANQUE DE GASOLINA DE GRAN CAPACIDAD

MOTOR OHV ENERWELL

SOPORTE DE TUBO DE ACERO ENDURECIDO

INDICADOR DE NIVEL DE GASOLINA

ESPECIFICACIONES

Potencia de Arranque	1 100 W
Potencia de Operación	1 000 W
Voltaje de Salida	120 V
Frecuencia de Salida	60 Hz
Método de Arranque	Manual
Capacidad del Tanque	6 Litros
Tiempo de Operación Continua	9 Horas
Decibeles en Operación (7 metros)	65 dB
Tipo de Motor	OHV




INCLUYE ACCESORIOS



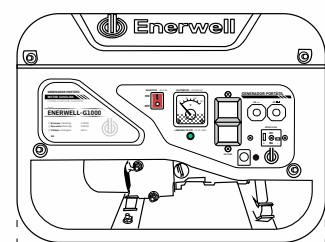
Potencia del Motor	2.9 HP
Cilindrada del Motor	98 cc
No. Cilindros	1
Enfriamiento	Aire
Velocidad	3 750 r/min
Tiempos	4
Capacidad de Aceite	0.37 Litros
Filtro de Aire	Sí
Ruedas	No

PANEL DE CONTROL

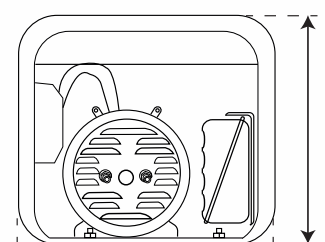


- | | |
|---------------------------|------------------------|
| 1 SWITCH ON/OFF | 5 LÁMPARA PILOTO |
| 2 VOLTÍMETRO ANÁLOGO | 6 PUESTA A TIERRA |
| 3 CONTACTO DÚPLEX 120Vca | 7 CONTACTO 12Vcd 8.3 A |
| 4 CIRCUIT BREAKER CA y CD | |

DIMENSIONES Y PESO



470 mm



395 mm

380 mm

Peso: 24 Kg